

DOPORUČENÍ PRO ČIŠTĚNÍ

Dekorativní výrobky Pfleiderer



- **Produkty FunXTional – Duropal XTreme, Duropal SolidColor XTreme, Duropal XTreme Touch, Duropal XTreme plus, PrimeBoard XTreme**
- **Duropal HPL, Duropal SolidColor**
- **Desky potažené melaminem**

se vyznačují vynikajícími materiálovými vlastnostmi. Jsou odolné, hygienické a snadno se čistí.

Následující doporučení slouží jako vodítko pro správné čištění s optimální péčí a čisticím účinkem, aby byl dlouhodobě zachován stav povrchu materiálu. Nejedná se o úplný výčet. Společnost Pfleiderer nemá žádné obchodní vazby na výrobce uvedených čisticích prostředků. Platí obecná doporučení výrobců pro čištění. Společnost Pfleiderer nepřebírá žádnou odpovědnost za škody způsobené nesprávným použitím doporučených čisticích prostředků nebo čisticích nástrojů, ani za škody způsobené nepřipustnými chemickými nebo mechanickými vlivy.

Obsah

OBECNÉ INFORMACE O ČIŠTĚNÍ	2
DOPORUČENÍ PRO ČIŠTĚNÍ – Dekorativní produkty Pfleiderer	3
DOPORUČENÍ PRO ČIŠTĚNÍ – Duropal XTreme, Duropal SolidColor XTreme, Duropal XTreme Touch, Duropal XTreme plus, PrimeBoard XTreme.....	7
SPECIÁLNÍ ČIŠTĚNÍ – Duropal HPL, Duropal SolidColor, Duropal XTreme, Duropal SolidColor XTreme, Duropal XTreme Touch, Duropal XTreme plus	11
MATERIÁL PRO RETUŠOVÁNÍ – Nabídka od speciálních dodavatelů	13


OBECNÉ INFORMACE O ČIŠTĚNÍ

Denní základní čištění se používá pro znečištění za normálních podmínek používání. Jedná se zpravidla o mastné znečištění způsobené vařením nebo pečením, ale také otisky prstů, zbytky tekutin a skvrny.

Čištění se provádí pravidelným nanášením ideálně teplých roztoků čisticích prostředků. Jako čisticí prostředky jsou vhodné běžně dostupné mycí prostředky na nádobí nebo univerzální čisticí prostředky rozpouštějící mastnotu. Silné znečištění se nejprve namočí. Poté otřete vlhký povrch horkou čistou vodou, dokud nebudou odstraněny všechny zbytky čisticího prostředku. Nakonec otřete suchým hadříkem bez vláken, pokud možno ve směru dekoru nebo struktury nebo rovnoměrně v jednom směru, aby nevznikaly šmouhy.

Poznámka: Čisticím prostředkům se často nedává dostatek času, aby na nečistoty působily. V závislosti na znečištění by to mělo být obecně 30 sekund až 2 minuty.


Pokyny k čištění



1. Znečištěný povrch



2. Otřete vlhkým hadříkem



3. Otřete do sucha



4. Naneste čisticí prostředek na velkou plochu



5. Odstraňte zbytky čisticího prostředku po uplynutí účinné doby horkou vodou a mikrovláknovým hadříkem



6. Rovnoměrně otřete přední stranu do sucha bavlněným hadříkem.



7. Po uplynutí doby působení
Výsledek

Pokyny k čištění

- Dekorativní výrobky Pfleiderer je nutné pravidelně čistit. Jakékoli znečištění je třeba co nejdříve odstranit.
- Znečištění mastnotou může vést k trvalým změnám (vytvoření vrstvy) povrchu, pokud je ponecháno delší dobu nebo se opakovaně znečišťuje bez čištění. Tyto nečistoty je nutné odstranit okamžitě nebo nejpozději do 12 hodin.
- Při každodenním používání a čištění povrchů se vyhněte stojaté vodě a okamžitě ji setřete.
- Používání ošetřujících prostředků, jako jsou oleje nebo leštidla na nábytek, není nutné.
- Přípravky na čištění pokožky typu „balzám“ s přísadami aloe vera, které doplňují lipidy, vytvářejí na povrchu film, který se obtížně odstraňuje. Tyto přípravky se k čištění nedoporučují.
- Čisticí prostředky a čisticí utěrky nebo houbičky, které obsahují abrazivní složky, je třeba za každou cenu vyhnout (např. čistič hrnců Scotch Brite, guma).

Delší působení následujících čisticích prostředků může vést k tvorbě malých prasklin nebo ke křehnutí povrchů, což může mít za následek nevratné skvrny nebo poškození hran!

- Všechny agresivní čisticí prostředky nebo odstraňovače vodního kamene pro kávovary smí zůstat na povrchu pouze velmi krátkou dobu. Jakékoli kapky je nutné okamžitě odstranit.
- Při prvním použití odstraňovačů vodního kamene je nutné provést test na nenápadném místě.
- Nepoužívejte čisticí prostředky s obsahem silných kyselin nebo kyselých solí! Patří mezi ně odstraňovače vodního kamene na bázi kyseliny mravenčí nebo amidosulfonové, čisticí prostředky na odpadní potrubí, kyselina chlorovodíková, všechny druhy leštidel na stříbro a čisticí prostředky na trouby.
- Agresivní čisticí prostředky s obsahem látek jako chlornan sodný nebo peroxid vodíku je nutné ihned po použití několikrát odstranit vlhkým hadříkem.
- Při čištění rozpouštědly je nutné dodržovat předpisy pro prevenci úrazů. Okna musí být otevřená! Vyvarujte se otevřeného ohně a kontaktu s pokožkou!
- Používání parních čističů se nedoporučuje.
- V případě termoplastických hranových pásek může benzín, ředidlo, kyselina octová, odlakovač na nehty a podobné látky s vysokým obsahem rozpouštědel a alkoholu vést k prasklinám nebo bílým zlomeninám, pokud nejsou okamžitě odstraněny.
- Vysoce kvalitní povrchy Pfleiderer nejsou korozivní ani neoxidují. Nevyžadují žádné další povrchové úpravy, např. lak, olej nebo jiné nátěry.

DOPORUČENÍ PRO ČIŠTĚNÍ – Dekorativní produkty Pfleiderer

Pokud po každodenním čištění zůstávají na površích Pfleiderer zbytky, je nutné postižené povrchy intenzivně vyčistit.

Jako základ pro doporučení k čištění bylo použito znečištění desek Duropal HPL a melaminových desek s různými strukturovanými a nestrukturovanými povrchy. Dále byly posouzeny produkty FunXTional Duropal XTreme, Duropal SolidColor XTreme, Duropal XTreme Touch, Duropal XTreme plus a PrimeBoard XTreme.



Postup čištění

Na povrchy se nanáší různé druhy nečistot. Čištění se provádí podle následujících pokynů:

1. Čisticí prostředek naneste na povrch v malém množství. Dávkování tekutých čisticích prostředků závisí na znečištěném povrchu. Před prvním použitím je vhodné provést zkoušku na neviditelném místě.
2. V ideálním případě rozetřete čisticí prostředek po povrchu prsty.
3. Nechte čisticí prostředek působit 30 sekund až 2 minuty, v závislosti na stupni znečištění.
4. Čisticí prostředek nejprve odstraňte suchým papírovým ručníkem, který nepouští vlákna; v případě struktur s určitým směrem čistěte ve směru textury.
5. Otřete vlhkým mikrovláknovým hadříkem, zejména na površích, které přicházejí do styku s potravinami.
6. Aby se zabránilo vzniku šmouh, povrch otřete do sucha papírovým nebo bavlněným hadříkem.

Poznámky

- Čištění pouze části povrchu může vést k nevzhledným přechodům mezi vyčištěnými a nevyčištěnými povrchy. V takovém případě se doporučuje vyčistit celý povrch podle výše uvedeného postupu čištění.
- V případě delšího vystavení nečistotám může být nutné postup opakovat z důvodu tvorby vrstev nebo v případě zbytků, které se obtížně odstraňují.
- Je nutné dodržovat informace a bezpečnostní pokyny výrobce čisticího prostředku!

Kritéria testování

- Účinek čisticího prostředku na příslušné znečištění.
- Minimální doba působení domácích čisticích prostředků je 30 sekund až 2 minuty. Profesionální čisticí prostředky (Henkel TechnoMelt, Ostermann FSG plastový čisticí prostředek) byly odstraněny ihned po aplikaci.
- Různé doby expozice představují dobu schnutí znečištění na povrchu.

Hodnocení

- 😊 = úplné čištění s minimálním úsilím
- ☐ = Zbytky zůstávají i při velkém úsilí

Znečištění / doba kontaktu	Čistící prostředky	Duropal HPL / desky potažené melaminem nestrukturované povrchy ¹	Duropal HPL / Duropal SolidColor / desky potažené melaminem strukturované povrchy ²	FunXTional produkty ³ Duropal XTreme, Duropal SolidColor XTreme, Duropal XTreme Touch, Duropal XTreme plus, PrimeBoard XTreme		
Tužka / není nutné	Dasty Fettlöser ⁴	Nedoporučeno	Nedoporučeno	☐		
	Dasty Gläser und Oberflächen ⁵		☐	☐		
	Univerzální čistič kuchyní ⁶		Nedoporučeno	☺	☺	
	Henkel Sidol-Glasreiniger ⁷					
	Henkel TechnoMelt ⁸		☐	☐		
	Mellerud Küchenentfetter ⁹		☐	☐		
	Ostermann FSG-Kunststoffreiniger ¹⁰		Nedoporučeno	☐	☐	
SC Johnson Mr Muscle ¹¹						
Značkováč / 30 minut	Dasty Fettlöser ⁴	☺	☺	☺		
	Dasty Gläser und Oberflächen ⁵					
	Der General Küchenreiniger ⁶					
	Henkel Sidol-Glasreiniger ⁷					
	Henkel TechnoMelt ⁸				Nedoporučeno	Nedoporučeno
	Mellerud Küchenentfetter ⁹				☺	☺
	Ostermann FSG-Kunststoffreiniger ¹⁰				☺	☐
SC Johnson Mr Muscle ¹¹	☐	☺	☐			
Kuličkové pero / není nutné	Dasty Fettlöser ⁴	Nedoporučeno	☺	Nedoporučeno		
	Dasty Gläser und Oberflächen ⁵	☺	Nedoporučeno			
	Der General Küchenreiniger ⁶		☺			
	Henkel Sidol-Glasreiniger ⁷	Nedoporučeno	Nedoporučeno		☐	
	Henkel TechnoMelt ⁸	☐				
	Mellerud Küchenentfetter ⁹	☺	☐		☐	
	Ostermann FSG-Kunststoffreiniger ¹⁰	☺	☺		Nedoporučeno	
SC Johnson Mr Muscle ¹¹	☐	Nedoporučeno	☺			
Voskové pastilky / není nutné	Dasty Fettlöser ⁴	☺	☺	☺		
	Dasty Gläser und Oberflächen ⁵		☐			
	Der General Küchenreiniger ⁶		☺		☺	
	Henkel Sidol-Glasreiniger ⁷					
	Henkel TechnoMelt ⁸		☺		☺	
	Mellerud Küchenentfetter ⁹		☺		☺	
	Ostermann FSG-Kunststoffreiniger ¹⁰		☺		☺	
SC Johnson Mr Muscle ¹¹	☺	☺				
Leštidlo na boty / 30 minut	Dasty Fettlöser ⁴	☺	☺	☺		
	Dasty Gläser und Oberflächen ⁵					
	Der General Küchenreiniger ⁶					
	Henkel Sidol-Glasreiniger ⁷					
	Henkel TechnoMelt ⁸				☐	☐
	Mellerud odmašťovač kuchyní ⁹				☺	☺
	Ostermann FSG-Kunststoffreiniger ¹⁰				☺	☺
SC Johnson Mr Muscle ¹¹	☺	☺				
Grease (krém na ruce) / není nutné	Dasty Fettlöser ⁴	Nedoporučuje se	☺	Nedoporučeno		
	Dasty Gläser und Oberflächen ⁵	☺	☐	☺		
	Der General Küchenreiniger ⁶	Nedoporučeno	☐	☐		
	Henkel Sidol-Glasreiniger ⁷	☺	☺	☺		
	Henkel TechnoMelt ⁸					
	Mellerud Küchenentfetter ⁹	☺	☐	☐		
	Ostermann FSG-Kunststoffreiniger ¹⁰	☺	☺	☺		
SC Johnson Mr Muscle ¹¹	☐	☐	☺			
Zbytky lepidla / 4 hodiny	Dasty Fettlöser ⁴	Není nutné	Není nutné	Není nutné		
	Dasty Gläser und Oberflächen ⁵					
	Der General Küchenreiniger ⁶					
	Henkel Sidol-Glasreiniger ⁷					
	Henkel TechnoMelt ⁸					
	Mellerud odmašťovač kuchyní ⁹					
	Ostermann FSG-Kunststoffreiniger ¹⁰					
SC Johnson Mr Muscle ¹¹						

Znečištění / doba působení	Čistící prostředky	Duropal HPL / desky potažené melaminem nestrukturované povrchy ¹	Duropal HPL / Duropal SolidColor / desky potažené melaminem strukturované povrchy ²	FunXTional Products ³ Duropal XTreme, Duropal SolidColor XTreme, Duropal XTreme Touch, Duropal XTreme plus, PrimeBoard XTreme			
Make-Up / 7 dní	Dasty Fettlöser ⁴	☺	☺	☺			
	Dasty Gläser und Oberflächen ⁵						
	Der General Küchenreiniger ⁶						
	Henkel Sidol-Glasreiniger ⁷						
	Henkel TechnoMelt ⁸						
	Mellerud odmašťovač kuchyní ⁹						
	Ostermann FSG-Kunststoffreiniger ¹⁰						
SC Johnson Mr Muscle ¹¹							
Káva / 24 hodin	Dasty Fettlöser ⁴	☺	☺	☺			
	Čistící prostředky na sklo a povrchy ⁵						
	Univerzální čistič kuchyní ⁶						
	Čistič skla Henkel Sidol ⁷						
	Henkel TechnoMelt ⁸						
	Mellerud odmašťovač kuchyní ⁹						
	Ostermann FSG-Kunststoffreiniger ¹⁰						
SC Johnson Mr Muscle ¹¹							
Čaj / 24 hodin	Dasty odmašťovač ⁴	☺	☺	☺			
	Dasty Gläser und Oberflächen ⁵						
	Der General Küchenreiniger ⁶						
	Henkel Sidol-Glasreiniger ⁷						
	Henkel TechnoMelt ⁸				Nedoporučeno	Nedoporučeno	Nedoporučeno
	Mellerud Küchenentfetter ⁹				☺	☺	☺
	Ostermann FSG-Kunststoffreiniger ¹⁰				☹	Nedoporučeno	Nedoporučeno
SC Johnson Mr Muscle ¹¹	☺	☺	☺				

*1nestrukturované povrchy: CM, HG, HS, ML, MS, SM

*2 strukturované povrchy: CO, CR, FG, GR, MO, MP, NW, RC, RT, RU, SD, SX, VE, VO, VV

*3 Funkční produkty: Duropal XTreme (XMSM), Duropal SolidColor XTreme (XMSM), Duropal XTreme Touch (XMRT, XMVO), Duropal XTreme plus (XPSM), PrimeBoard XTreme (XG, XT)

Seznam čistících prostředků

*4 Dasty Fettlöser / Dasty Italy spa, Bagnatica (BG), Itálie / www.dastysolution.com

*5 Dasty Gläser und Oberflächen / Dasty Italy spa, Bagnatica (BG), Itálie / www.dastysolution.com

*6 DER GENERAL Küchenreiniger / Henkel Wasch- und Reinigungsmittel GmbH, D-40191 Düsseldorf / www.henkel-reiniger.de

*7 Henkel Sidolin Glasreiniger / Henkel Wasch- und Reinigungsmittel GmbH, D-40191 Düsseldorf / www.henkel-reiniger.de

*8 Henkel TechnoMelt / Henkel AG & Co. KGaA, D-40589 Düsseldorf / www.henkel-adhesives.com/de/de.html

*9 Mellerud Küchenreiniger / MELLERUD CHEMIE GmbH, D-41379 Brüggen / www.mellerud.de

*10 Ostermann FSG Kunststoffreiniger / Rudolf Ostermann GmbH, D-46395 Bocholt / www.ostermann.eu


*11 SC Johnson Mr Muscle / SC Johnson GmbH, D-47803 Krefeld / www.scjohnson.com



Poznámky

- Gumy na nečistoty jakéhokoli druhu jsou vhodné pouze pro XTreme (XMSM), SolidColor XTreme (XMSM), XTreme Touch (XMRT, XMVO) a XTreme plus (XPSM)!
- Nikdy neodstraňujte tužku pomocí gumy! Guma může způsobit nevratné poškození povrchu!

DOPORUČENÍ PRO ČIŠTĚNÍ – Duropal XTreme, Duropal SolidColor XTreme, Duropal XTreme Touch, Duropal XTreme plus, PrimeBoard XTreme



Produkty FunXTional Duropal XTreme (XMSM), Duropal SolidColor XTreme (XMSM), Duropal XTreme Touch (XMRT, XMVO) a Duropal XTreme plus (XPSM) jsou povrchy vytvrzené elektronovým paprskem a PrimeBoard XTreme (XG, XT) jsou povrchy vytvrzené UV zářením. Vyznačují se vynikajícími materiálovými vlastnostmi. Jsou odolné, hygienické a snadno se čistí.

Postup čištění

Na povrchy se nanášejí různé druhy nečistot. Čištění se provádí podle následujících pokynů:

1. Čisticí prostředek nanášejte na povrch střídavě. Dávkování tekutých čisticích prostředků závisí na znečištěném povrchu. Před prvním použitím je vhodné vyzkoušet na neviditelném místě.
2. V ideálním případě rozetřete čisticí prostředek po povrchu prsty.
3. Nechte čisticí prostředek působit 30 sekund až 2 minuty, v závislosti na stupni znečištění.
4. Čisticí prostředek nejprve odstraňte suchým papírovým ručníkem, který nepouští vlákna; v případě směrově vázaných struktur čistěte ve směru pohybu.
5. Otřete vlhkým mikrovláknovým hadříkem, zejména na površích, které přicházejí do styku s potravinami.
6. Aby se zabránilo vzniku šmouh, povrch otřete do sucha papírovým nebo bavlněným hadříkem.

Poznámky

- Čištění pouze části povrchu může vést k nevzhledným přechodům mezi vyčištěnými a nevyčištěnými povrchy. V takovém případě se doporučuje vyčistit celý povrch podle výše uvedeného postupu čištění.
- V případě delšího vystavení nečistotám může být nutné postup opakovat z důvodu tvorby vrstev nebo v případě zbytků, které se obtížně odstraňují.
- Je nutné dodržovat informace a bezpečnostní pokyny výrobce čisticího prostředku!

Kritéria zkoušky

- Jednorázové nebo opakované znečištění
- Doba trvání znečištění

- Test čisticího prostředku, hodnocení výsledků

Hodnocení

- Hodnocení účinku čisticího prostředku na příslušné znečištění.
- Různé doby působení představují dobu schnutí znečištění na povrchu
- 😊 = Max. 5 otěrek, nízká námaha, čištění bez zbytků
- ☐ = max. 10 otěrek, vyšší námaha, čištění bez zbytků

Doporučení pro čištění – Duropal XTreme (XMSM), Duropal SolidColor XTreme (XMSM), Duropal XTreme Touch (XMRT, XMVO) a Duropal XTreme plus (XPSM)

Znečištění	Čisticí prostředky	Duropal XTreme (XMSM) Duropal SolidColor XTreme (XMSM) Duropal XTreme Touch (XMRT / XMVO)			Duropal XTreme plus (XPSM)		
		Jednoduché znečištění < 1 h ¹⁰	Doba jednoduché kontaminace max. 3 týdnů ¹⁰	Období vícenásobné kontaminace max. 3 týdnů ¹¹	Období jednoduché kontaminace < 1 hodina ¹⁰	Období jednoduché kontaminace max. 3 týdnů ¹⁰	Období vícenásobné kontaminace max. 3 týdnů ¹¹
Otisk prstu	AmazonBasics Mikrofasertuch, damp ¹	😊			😊		
	ARIEL all in1 PODS ^{2/13}	Není nutné			Není nutné		
	Bref POWER gegen FETT & EINGEBRANNTES ³	Není nutné			Není nutné		
	DER GENERAL Küchenreiniger Zitrone ⁵	Není nutné			Není nutné		
	Frosch Soda Allzweckreiniger Soda ⁶	Není nutné			Není nutné		
	Meister Proper kuchyňský čistěč ⁷	Není nutné			Není nutné		
	Mellerud odmašťovač kuchyní ⁸	Není nutné			Není nutné		
	Profissimo gumy na nečistoty, vlhké ⁹	Není nutné			Není nutné		
Profissimo Schmutzradierer, suchý ⁹	Není nutné			Není nutné			
Másto ¹²	AmazonBasics Mikrofasertuch, vlhký ¹	Nedoporučeno			Nedoporučeno		
	ARIEL all in1 PODS ^{2/13}	😊			😊	☐	
	Bref POWER gegen FETT & EINGEBRANNTES ³	😊			😊		
	DER GENERAL Küchenreiniger Zitrone ⁵	😊			😊		
	Frosch Soda univerzální čisticí prostředek Soda ⁶	😊	☐		😊	Nedoporučeno	
	Meister Proper Küchenreiniger ⁷	😊	☐		😊	😊	
	Mellerud Küchenentfetter ⁸	😊	☐		😊	☐	
	Profissimo Schmutzradierer, vlhký ⁹	Nedoporučeno			Nedoporučeno		
Profissimo Schmutzradierer, suchý ⁹	Nedoporučeno			Nedoporučeno			
Kráč Nivea ¹²	AmazonBasics Mikrofasertuch, vlhký ¹	Nedoporučeno			Nedoporučeno		
	ARIEL all in1 PODS ^{2/13}	😊			😊		
	Bref POWER gegen FETT & EINGEBRANNTES ³	😊	Nedoporučeno		😊		
	DER GENERAL Küchenreiniger Zitrone ⁵	😊	Nedoporučeno		😊	Nedoporučeno	
	Frosch Soda Allzweckreiniger Soda ⁶	☐	Není nutné		😊	Není nutné	
	Meister Proper Küchenreiniger ⁷	☐	Není nutné		😊	Není nutné	
	Mellerud Küchenentfetter ⁸	😊	☐		Nedoporučeno		
	Profissimo Schmutzradierer, vlhký ⁹	Nedoporučeno			Nedoporučeno		
Profissimo Schmutzradierer, suchý ⁹	Nedoporučeno			Nedoporučeno			
Voda / Zbytky vápna	AmazonBasics Mikrofasertuch, vlhký ¹	😊	Nedoporučeno		😊	Nedoporučeno	
	ARIEL all in1 PODS ^{2/13}	Není nutné	😊		Není nutné	Nedoporučeno	
	Bref POWER gegen FETT & EINGEBRANNTES ³	Není nutné	😊		Není nutné	Není nutné	
	Bref POWER UNIVERSAL ENTKALKER	Není nutné	😊		Není nutné	Není nutné	
	DER GENERAL Küchenreiniger Zitrone ⁵	Není nutné	😊		Není nutné	Nedoporučeno	
	Frosch Soda Allzweckreiniger Soda ⁶	Není nutné	Nedoporučeno		Není nutné	Nedoporučeno	
	Meister Proper Küchenreiniger ⁷	Není nutné	Nedoporučeno		Není nutné	Nedoporučeno	
	Mellerud Küchenentfetter ⁸	Není nutné	☐		Není nutné	Nedoporučeno	
Profissimo Schmutzradierer, vlhký ⁹	Nedoporučeno			Nedoporučeno			
Profissimo Schmutzradierer, suchý ⁹	Nedoporučeno			Nedoporučeno			

23.
červen
ce

Znečištění	Čistící prostředky	Duropal XTreme (XMSM) Duropal SolidColor XTreme (XMSM) Duropal XTreme Touch (XMRT / XMVO)			Duropal XTreme plus (XPSM)		
		Jednoduché znečištění doba < 1 h ¹⁰	Doba jednoduchého znečištění max. 3 týdnů ¹⁰	Doba vícenásobného znečištění max. 3 týdnů ¹¹	Doba jednoduché kontaminace < 1 h ¹⁰	Období jednoduché kontaminace max. 3 týdnů ¹⁰	Období vícenásobné kontaminace max. 3 týdnů ¹¹
Káva	AmazonBasics Mikrofaserluch, damp ¹	Nedoporučeno			Nedoporučeno		
	ARIEL all in1 PODS ^{2/13}	☺			☺		
	Bref POWER gegen FETT & EINGEBRANNTES ⁵	☺			☺		
	DER GENERAL Čistící prostředek na kuchyňské povrchy Citron ⁵	☺			☺		
	Frosch Soda Allzweckreiniger Soda ⁶	☺			☺		
	Meister Proper Čistič kuchyní ⁷	☺	Nedoporučeno		☺	Nedoporučeno	
	Mellerud Küchenentfetter ⁸	☺			☺		
	Profissimo Schmutzradierer, vlhký ⁹	☹			☺	Nedoporučeno	
	Profissimo Schmutzradierer, suchý ⁹	Nedoporučeno			Nedoporučeno		

Doporučení pro čištění – PrimeBoard XTreme High Gloss (XG) & PrimeBoard XTreme Matt (XT)

Znečištění	Čistící prostředky	PrimeBoard XTreme High Gloss (XG)			PrimeBoard XTreme Matt (XT)		
		Období jednoduchého znečištění < 1 h ¹⁰	Doba jednoduchého znečištění max. 3 týdnů ¹⁰	Období vícenásobné kontaminace max. 3 týdnů ¹¹	Doba jednoduché kontaminace < 1 h ¹⁰	Období jednoduché kontaminace max. 3 týdnů ¹⁰	Období vícenásobné kontaminace max. 3 týdnů ¹¹
Otisk prstu	AmazonBasics Mikrofasertuch, damp ¹	☺			☺		
	ARIEL all in1 PODS ^{2/13}						
	Bref POWER gegen FETT & EINGEBRANNTES ³						
	DER GENERAL Küchenreiniger Zitron ⁵						
	Frosch Soda Allzweckreiniger Soda ⁶	Není nutné			Není nutné		
	Meister Proper kuchyňský čistič ⁷						
	Mellerud odmašťovač kuchyní ⁸						
	Profissimo odstraňovač nečistot, vlhký ⁹						
Másko ¹²	AmazonBasics Mikrofasertuch, vlhký ¹	☺		☐	Nedoporučeno		
	ARIEL all in1 PODS ^{2/13}				☺	Nedoporučeno	
	Bref POWER gegen FETT & EINGEBRANNTES ³				☺		
	DER GENERAL Küchenreiniger Zitron ⁵						
	Frosch Soda Allzweckreiniger Soda ⁶	☺			☺	☐	
	Meister Proper Čistič kuchyní ⁷						
	Mellerud odmašťovač kuchyní ⁸				☐		
	Profissimo Schmutzradierer, suchý ⁹	Nedoporučeno			Nedoporučeno		
Krémm Nivea ¹²	AmazonBasics Mikrofasertuch, vlhký ¹	☺		☐	☐	Nedoporučeno	
	ARIEL all in1 PODS ^{2/13}				☺		
	Bref POWER proti mastnotě a připáleninám ³	☺			☺	☐	
	DER GENERAL Küchenreiniger Zitron ⁵				☐		
	Frosch Soda univerzální čisticí prostředek Soda ⁶				☺		
	Meister Proper kuchyňský čistič ⁷	☐			☺	☐	Nedoporučeno
	Mellerud Küchenentfetter ⁸	☺		☐	☺	Nedoporučeno	
	Profissimo Schmutzradierer, suchý ⁹	Nedoporučeno			Nedoporučeno		
Voda / Zbytky vápna	AmazonBasics Mikrofasertuch, vlhký ¹	Nedoporučeno			Nedoporučeno		
	ARIEL all in1 PODS ^{2/13}						
	Bref POWER gegen FETT & EINGEBRANNTES ³	☺		☐	☺		
	Bref POWER UNIVERSAL ENTKALKER	☺			☺	☐	Nedoporučeno
	DER GENERAL Küchenreiniger Zitron ⁵				☐		
	Frosch Soda Allzweckreiniger Soda ⁶				☺		
	Meister Proper Küchenreiniger ⁷	☐			Nedoporučeno		
	Profissimo Schmutzradierer, suchý ⁹	Nedoporučeno			Nedoporučeno		

Znečištění	Čistící prostředky	PrimeBoard XTreme High Gloss (XG)			PrimeBoard XTreme Matt (XT)		
		Období jednoduchého znečištění < 1 h ¹⁰	Doba jednoduchého znečištění max. 3 týdnů ¹⁰	Období vícenásobné kontaminace max. 3 týdnů ¹¹	Jednoduché kontaminační období < 1 hodina ¹⁰	Jednoduché období kontaminace max. 3 týdnů ¹⁰	Období vícenásobné kontaminace max. 3 týdnů ¹¹
Káva	AmazonBasics Mikrofasertuch, damp ¹	Nedoporučeno			Nedoporučeno		
	ARIEL all in1 PODS ^{2/13}				☐	Nedoporučeno	
	Bref POWER proti mastnotě a připáleninám ³				☺		
	DER GENERAL Küchenreiniger Zitron ⁵	☺			☺		
	Frosch Soda Allzweckreiniger Soda ⁶						
	Meister Proper kuchyňský čistič ⁷	☺		☐	☺	☐	
	Mellerud Odmašťovač kuchyní ⁸				☺		
	Profissimo Schmutzradierer, suchý ⁹	☐			☐		
		Nedoporučeno			Nedoporučeno		

Vysvětlení „Znečištění“

^{*10} „Jednoduché znečištění“ znamená, že povrch je znečištěn pouze jednou a poté očištěn po jedné hodině nebo po třech týdnech.

^{*11} „Vícenásobné znečištění“ je znečištění několika identickými složkami, které se vyčistí po třech týdnech.

^{*12} U znečištění „másmem“ a „krémem Nivea“ se v dvou fázích čištění používá čisticí prostředek „Profissimo Schmutzradierer, vlhký“ a „Profissimo Schmutzradierer, suchý“.

23.
červen
ce

1. Nejprve se na povrch nastříká čisticí prostředek „Bref POWER gegen FETT & EINGEBRANNTES“ a rozetře se prsty.
 2. Čisticí prostředek se nechá působit asi 30 sekund až 2 minuty, v závislosti na stupni znečištění.
 3. Poté se čisticí prostředek setře suchým papírovým ručníkem, který nepouští vlákna.
 4. Povrch se poté očistí vlhkým nebo suchým „Profissimo Schmutzradierer“.
- *13 Čisticí prostředek „ARIEL All in 1 Pods“ se používá následovně:
ARIEL Pod se rozřízne a nanese neředěný na znečištěné místo. Množství se dává podle stupně znečištění.

Kombinace čisticích prostředků

- Jiné kombinace čisticích prostředků než ty, které jsou uvedeny, nebyly testovány. Lze však předpokládat, že kombinace například odstraňovače nečistot a čisticího prostředku na kuchyňské povrchy zlepši výsledek čištění.
- Doporučujeme nejprve provést test čištění na neviditelném místě.

Testovací verze

Duropal XTremem, U12000 XSM / Duropal XTreme plus, U12000 XPSM / PrimeBoard XTreme U12000 XG, U12000 XT

Seznam použitých čisticích prostředků

- *1 AmazonBasics Mikrofasertuch (před prvním použitím vyperte ve studené vodě) / www.amazon.de
 *2 ARIEL All in 1 PODS / Procter & Gamble Germany GmbH, D-65824 Schwalbach am Taunus / www.ariel.de
 *3 Bref POWER gegen FETT & EINGEBRANNTES / Henkel Wasch- und Reinigungsmittel GmbH, D-40191 Düsseldorf / www.henkel-reiniger.de
 *4 Bref POWER UNIVERSAL ENTKALKER / Henkel Wasch- und Reinigungsmittel GmbH, D-40191 Düsseldorf / www.henkel-reiniger.de
 *5 DER GENERAL Küchenreiniger Zitrone / Henkel Wasch- und Reinigungsmittel GmbH, D-40191 Düsseldorf / www.henkel-reiniger.de
 *6 Frosch Soda Allzweck-Reiniger / Werner & Mertz GmbH, D-55120 Mainz / www.frosch.de
 *7 Meister Proper SPRÜHEN WISCHEN FERTIG KÜCHENREINIGER FETTLÖSEND / Procter & Gamble Germany GmbH, D-65824 Schwalbach am Taunus / [Marken | Procter and Gamble \(pg.com\)](http://Marken | Procter and Gamble (pg.com))
 *8 Mellerud Küchenentfetter / MELLERUD CHEMIE GmbH, D-41379 Brüggen / www.mellerud.de
 *9 Profissimo Schmutzradierer / dm-drogerie markt GmbH + Co. KG, D-76227 Karlsruhe / www.dm.de



SPECIÁLNÍ ČIŠTĚNÍ – Duropal HPL, Duropal SolidColor, Duropal XTreme, Duropal SolidColor XTreme, Duropal XTreme Touch, Duropal XTreme plus

Znečištění mikroorganismy (bakteriemi, plísněmi, viry)

V domácnosti lze dekorativní povrchy očistit od mnoha běžných mikroorganismů pomocí etanolu (lihu) nebo dezinfekčních prostředků s nejvyšší možnou mírou bezpečnosti. Použití profesionálních dezinfekčních prostředků v kombinaci s dekorativními výrobky Pfeleiderer je v jednotlivých případech schváleno zkušební laboratoří Pfeleiderer. Další informace naleznete v produktových informacích „Odolnost proti dezinfekčním prostředkům, odolnost proti skvrnám a chemická odolnost laminátů Duropal“.

Znečištění domácími chemikáliemi

23.

Dekoratívni výrobky Pfleiderer jsou homogénní, neporézní materiály a odolné vůči čerstvé domácím chemikáliím. Ačkoli kapaliny nemohou proniknout do materiálu, nečistoty nebo skvrny je nutné okamžitě setřít. Je třeba se vyvarovat dlouhodobého kontaktu, zejména s korozivními látkami, jako jsou agresivní domácí čisticí prostředky, čisticí prostředky na toalety nebo čisticí prostředky na trouby.

Znečištění vápnem

Povrch očistěte teplým 10% roztokem octa nebo kyseliny citronové a po 10 minutách důkladně opláchněte teplou vodou. Pokud použijete domácí odstraňovač vodního kamene, povrch okamžitě opláchněte vodou. Bref POWER UNIVERSAL DECOALER a MEL-LERUD KITCHEN DEFETTER se také osvědčily jako účinné prostředky na odstranění vodního kamene.

Znečištění zbytky parafínu nebo vosku

Abyste nepoškrábali povrch, nejprve opatrně odstraňte zbytky parafínu nebo vosku pomocí plastové nebo dřevěné špachtle. Na zbývající zbytky položte kousek savého papíru (např. piják) a krátce na něj přiložte horkou žehličku (úroveň 1 / hedvábí).

Znečištění vodou ředitelnými barvami, laky nebo lepidly

Čerstvé znečištění lze obvykle vyčistit teplou vodou. Na zaschlé zbytky lze použít rozpouštědla, jako je ethanol, aceton nebo benzín.

Znečištění barvami, laky a lepidly na bázi rozpouštědel

Čerstvé znečištění lze obvykle odstranit rozpouštědly; zaschlé zbytky lze v případě potřeby odstranit i po delší době působení rozpouštědla. Vhodnými rozpouštědly jsou ethanol, aceton nebo benzín.

Znečištění dvousložkovými lepidly a laky

Znečištění dvousložkovými lepidly a laky musí být z povrchu okamžitě odstraněno. Po vytvrzení již není možné toto znečištění odstranit bez zanechání zbytků. Povrch musí být okamžitě očištěn vhodným organickým rozpouštědlem; je nutné dodržovat pokyny výrobce pro příslušný systém lepidla nebo laku. Dvousložková lepidla a laky jsou založeny např. na epoxidové pryskyřici nebo polyuretanu (PU).

Znečištění silikonovým nebo polyuretanovým tmelem

Aby nedošlo k poškrábání povrchu, je třeba nejprve opatrně mechanicky odstranit zbytky těsnicího materiálu. Doporučuje se použít plastovou nebo dřevěnou stěrku. Zbytky lze očistit vhodnými odstraňovači (např. odstraňovačem silikonu), v případě potřeby i po delší době působení. Příliš dlouhá doba působení odstraňovače silikonu může způsobit změny povrchu.

Znečištění rozpouštědly

Po kontaktu povrchu s rozpouštědly je nutné jej omýt teplou vodou a osušit čistým, měkkým, savým hadříkem nebo běžně dostupným papírovým ručníkem.

Znečištění graffiti

Znečištění graffiti lze obvykle odstranit nitro ředidlem. Je třeba poznamenat, že nitro ředidlo vyžaduje pouze krátkou dobu působení několika sekund. Povrch se poté očistí vodou a osuší čistým, měkkým, savým hadříkem. Pokud se dodrží tento doporučený postup čištění, nitro ředidlo povrch nepoškodí. To znamená, že graffiti lze z jednoho místa odstranit několikrát.

Při čištění rozpouštědly je nutné dodržovat předpisy pro prevenci úrazů. Okna musí být otevřená! Vyvarujte se otevřeného ohně a kontaktu s pokožkou!

MATERIÁL PRO RETUŠOVÁNÍ – Nabídka od specializovaných dodavatelů

ce

V případě nesprávného čištění nebo instalace dekorativních výrobků Pfleiderer nabízí odborníci možnosti opravy vad. Informace o tom poskytují výhradně a pouze jako příklad níže uvedení dodavatelé.

Zdroje dodávek retušovacích materiálů / vosků a retušovacích tužek Heinrich**König & Co. KG**

An der Rosenhelle 5

D-61138 Niederdorfelden

Tel.: +49 6101 5360-0, Fax: +49 6101 5360-11 nebo -99

E-mail: info@heinrich-koenig.de , Internet: www.heinrich-koenig.de / www.heinrichkoenig-shop.de**Bao – Chemie GmbH & Co.****Chemische Fabrik KG** Gohrweide

17

D-46238 Bottrop

Tel.: +49 2041 7208-0, Fax: +49 2041 7208-20

E-mail: info@bao-chemie.de , Internet: www.bao-chemie.de**FSG Schäfer**

Boschstraße 14

D-48703 Stadtlohn Tel.:

+492563/ 93950

E-mail: verkauf@fsg-schaefer.de / Internet: www.fsg-schaefer.de**Služby opravy povrchů****ARTUS Oberflächen Instandsetzung GmbH**

Hummler Straße 5

D-85416 Langenbach

Tel.: +49 (0) 8761 / 72065-0

E-mail: artus@artus.eu / Internet: www.artus.eu

23.
červen
ce

PM HPL / Prvky / Lakované desky

© Copyright 2023 Pfleiderer Deutschland GmbH

Tyto informace byly sestaveny s maximální péčí. Přesto nemůžeme převzít žádnou odpovědnost za správnost, úplnost a aktuálnost těchto informací. Vzhledem k technologii tisku mohou nastat barevné odchylky. Vzhledem k neustálému vývoji a přizpůsobování našich produktů, možným změnám příslušných norem, zákonů a předpisů, naše technické listy a dokumentace k produktům výslovně nepředstavují právně závazné ujištění o vlastnostech v nich popsanych. Zejména z nich nelze odvodit žádnou záruku vhodnosti pro konkrétní použití. Je proto v každém případě osobní odpovědností jednotlivého uživatele předem zkontrolovat zpracování a vhodnost produktů popsanych v tomto dokumentu pro zamýšlené použití a zohlednit právní rámec a příslušný stav techniky. Dále výslovně upozorňujeme na platnost našich všeobecných obchodních podmínek. Naše všeobecné obchodní podmínky najdete na naší webové stránce: www.pfleiderer.com